



**CURS**

Centrul de Sociologie Urbană și Regională

Str. Dr. Iacob Felix, Nr. 26, Sector 1, București, 011038, România  
Tel/Fax: +40720.058.631 E-mail: office@curs.ro Web: www.curs.ro

# Evoluția încrederii în instituțiile politice și cele de forță

mai –decembrie 2018

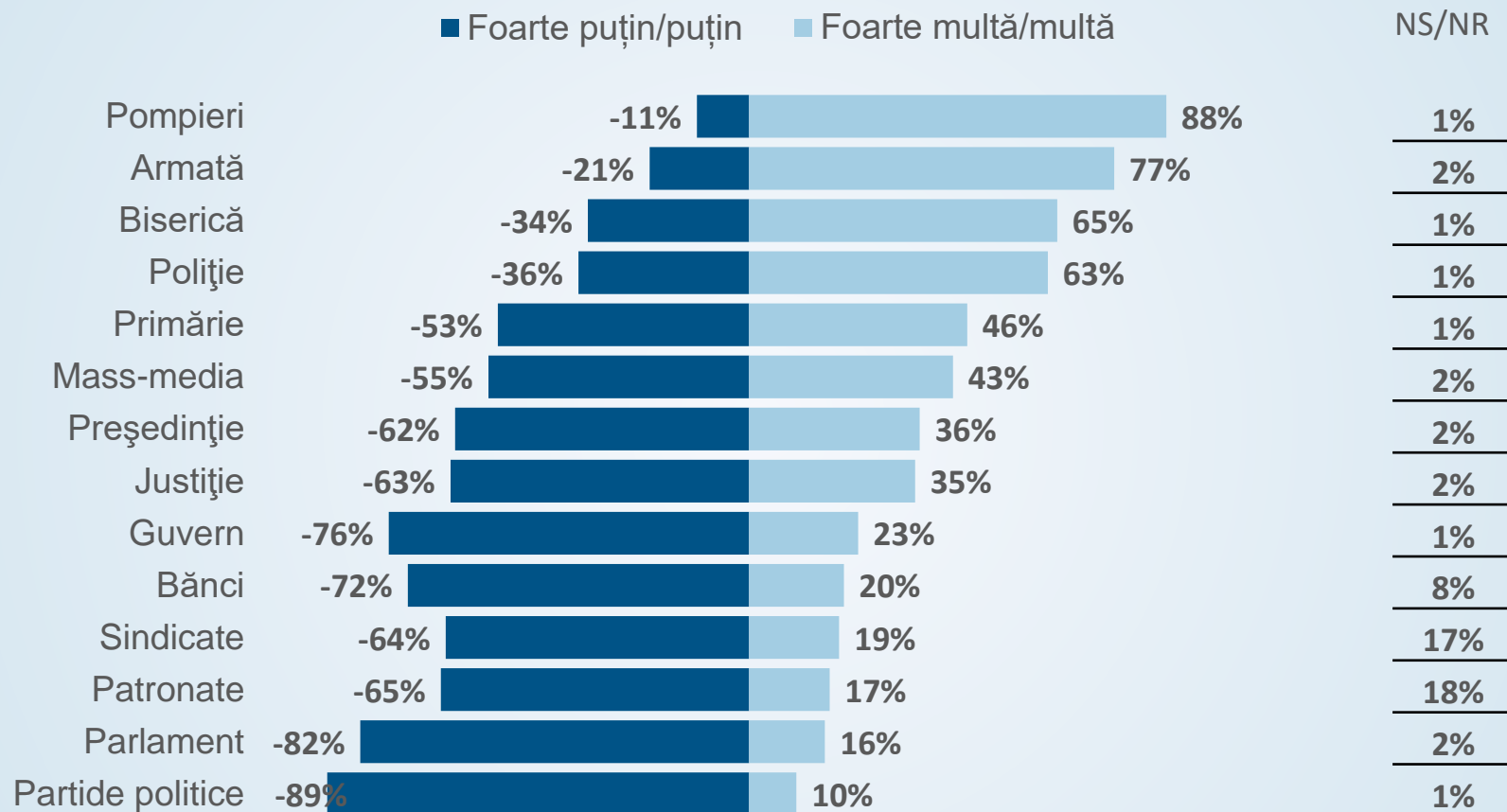
Centrul de Sociologie Urbană și Regională – CURS  
Str. Dr. Iacob Felix, Nr. 26, Ap. 18, Sector 1, București, 011038, România  
Tel/Fax: +40 720.058.631 E-mail: office@curs.ro Web: www.curs.ro

# Ultima măsurătoare

---

**Noiembrie – Decembrie 2018**

## Câtă încredere aveți în următoarele instituții...?

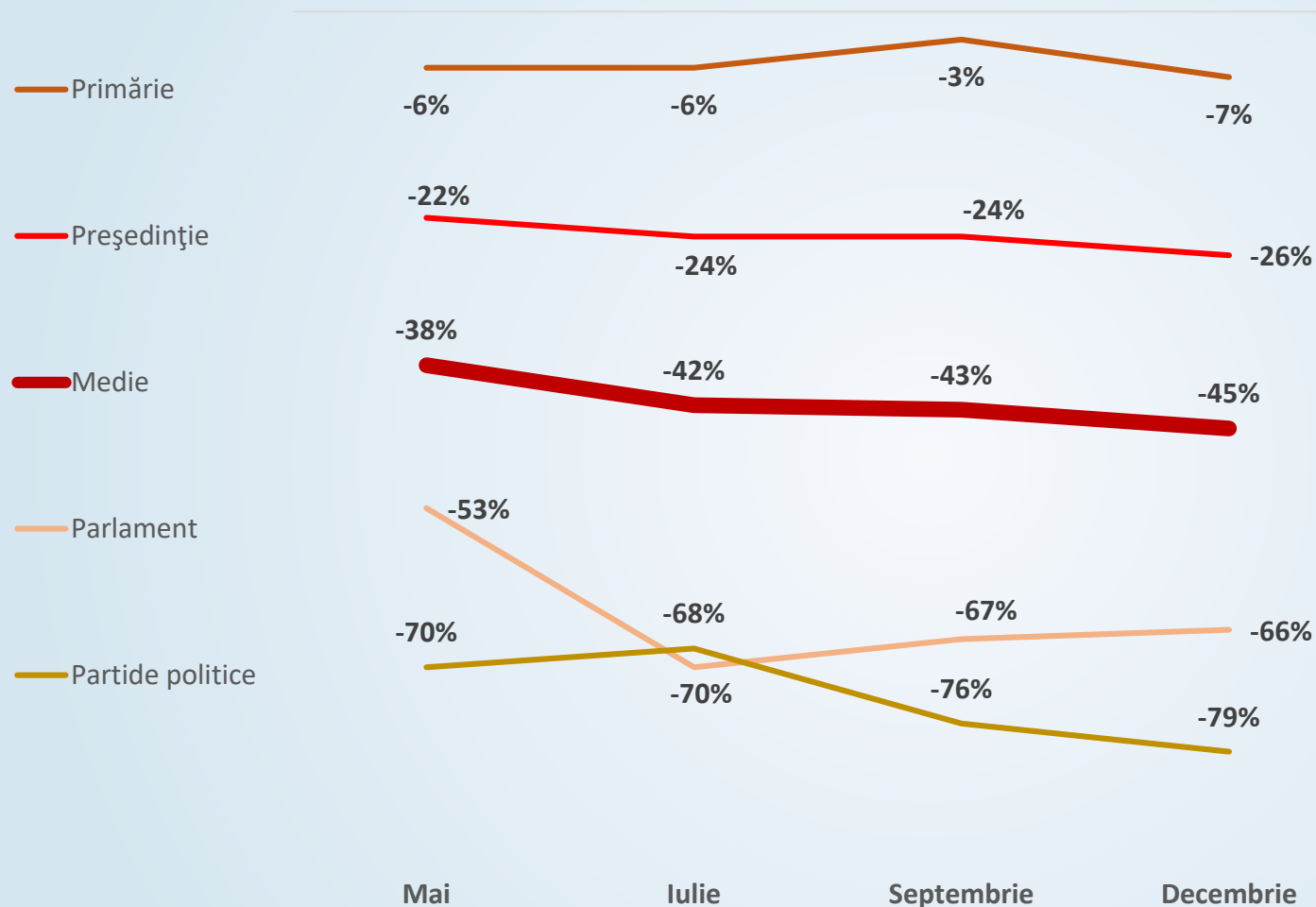


# Evoluție

---

**mai – decembrie 2018**

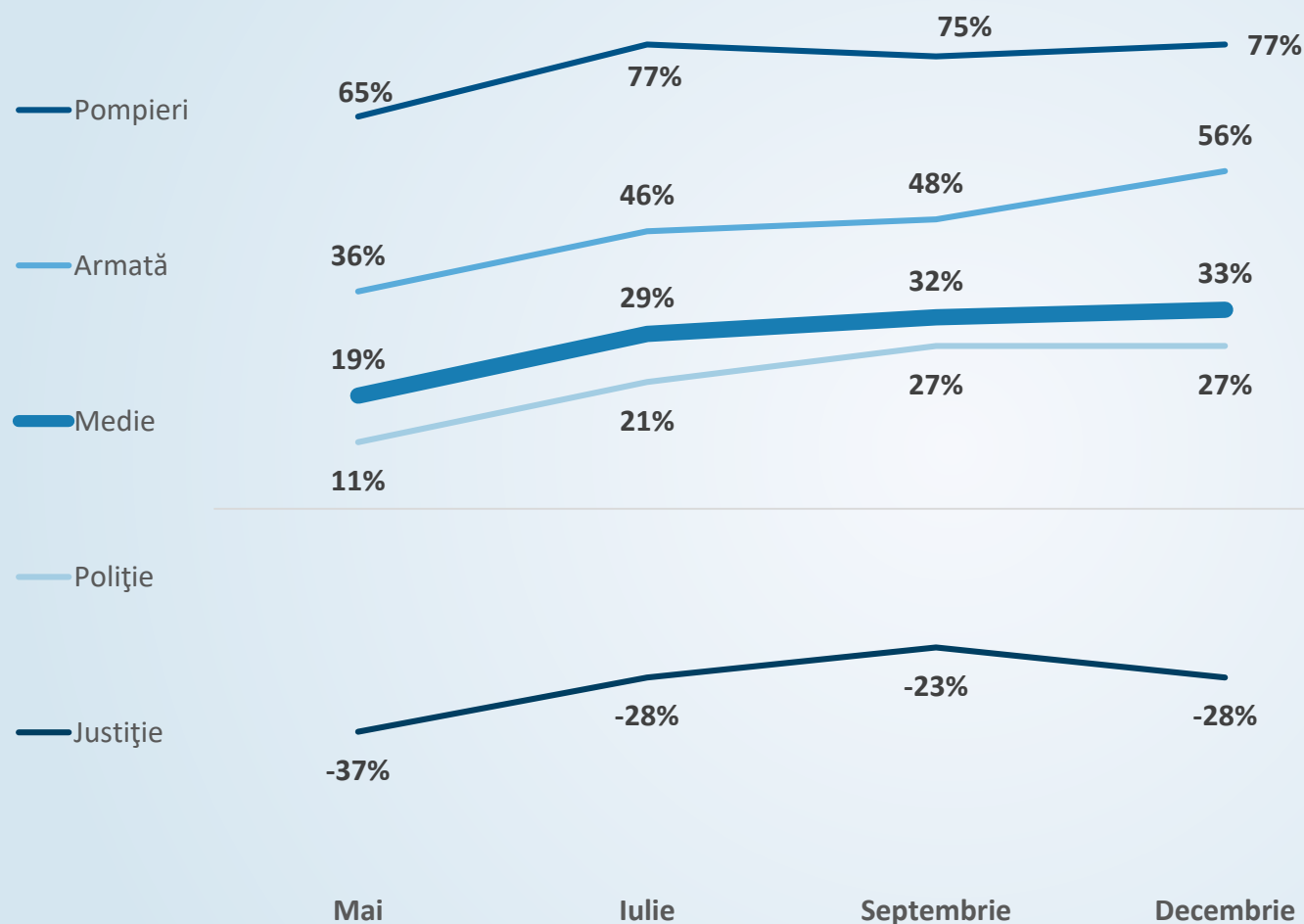
# Instituții politice (încredere netă)



Pentru a măsura încrederea netă scădem din numărul celor ce au multă și foarte multă încredere numărul celor ce au puțină și foarte puțină încredere și exprimăm numărul ca procent din întregul eșantion.

**Exemplu de citire:** în luna noiembrie 2018 numărul celor ce nu au încredere în Primărie a fost mai mare decât numărul celor ce au încredere cu 6% din eșantion.

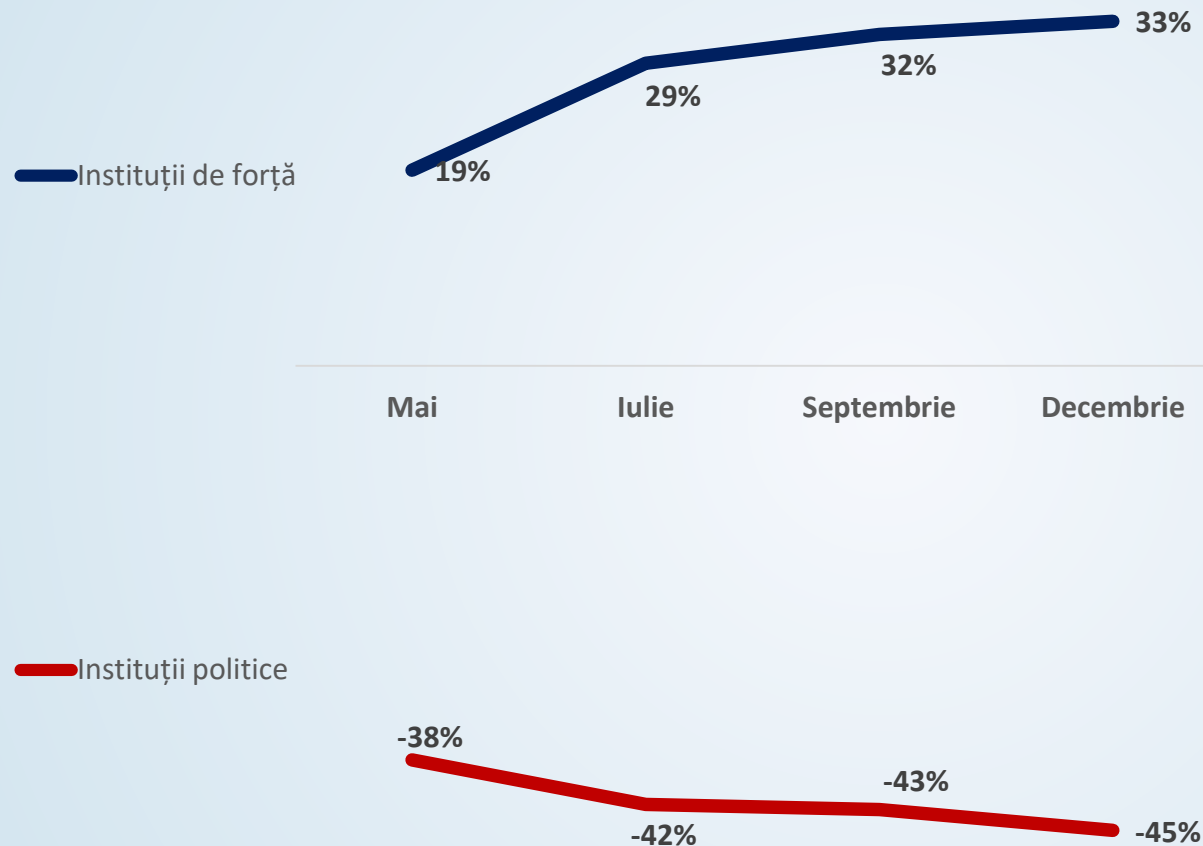
# Instituții de forță (încredere netă)



Pentru a măsura încrederea netă scădem din numărul celor ce au multă și foarte multă încredere numărul celor ce au puțină și foarte puțină încredere și exprimăm numărul ca procent din întregul eșantion.

**Exemplu de citire:** în luna noiembrie 2018 numărul celor ce au încredere în Pompieri a fost mai mare decât numărul celor ce nu au încredere cu 65% din eșantion.

# Încredere netă instituții politice vs instituții de forță



Încrederea în instituțiile politice, specifice unei democrații funcționale scade de la -38% (media încrederii nete) la -45%.

În acest timp, încrederea în instituțiile de forță crește de la 19% la 33%.